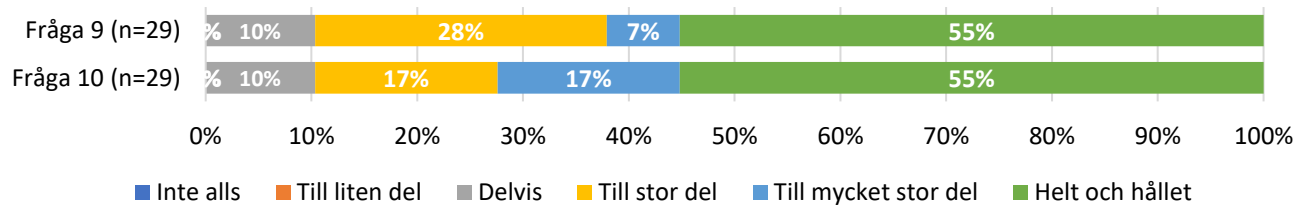
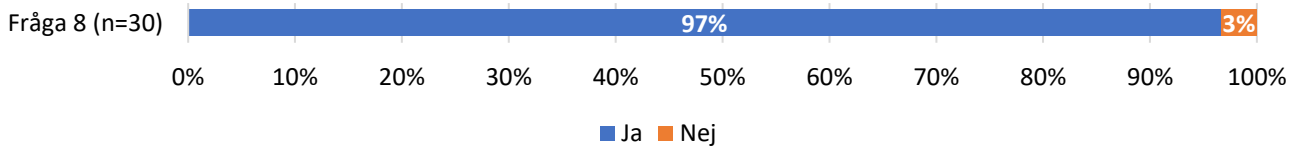
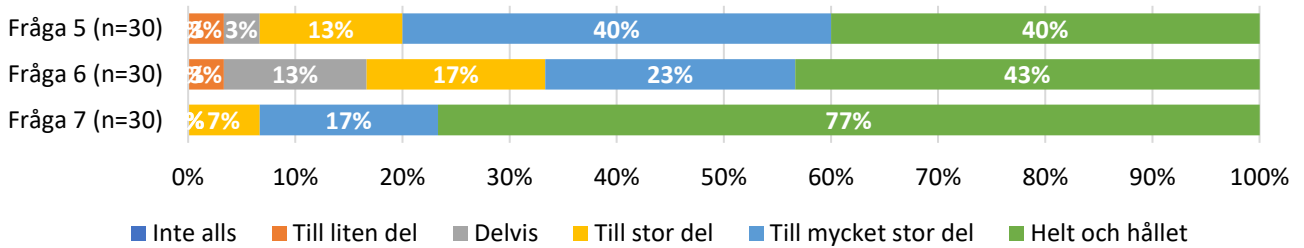
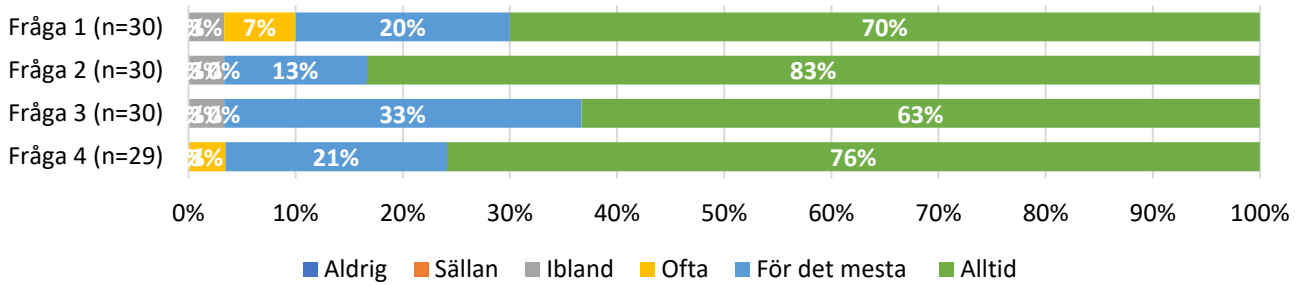


Resultat enkät avslut:

30 svar, varav 17 kvinnor och 13 män

4 stycken översiktsdiagram med samtliga svarande:



Frågor enkät pågående:

3 svar, varav 18 kvinnor och 15 män

	Aldrig	Sällan	Ibland	Ofta	För det mesta	Alltid
1 Får du stöd på ett sätt som är till stor nytta för dig?	<input type="checkbox"/>	<input type="checkbox"/>	<input type="checkbox"/>	<input type="checkbox"/>	<input type="checkbox"/>	<input type="checkbox"/>
2 Är du med och bestämmer vilket stöd du skall få?	<input type="checkbox"/>	<input type="checkbox"/>	<input type="checkbox"/>	<input type="checkbox"/>	<input type="checkbox"/>	<input type="checkbox"/>
3 Får stödet ta den tid du behöver?	<input type="checkbox"/>	<input type="checkbox"/>	<input type="checkbox"/>	<input type="checkbox"/>	<input type="checkbox"/>	<input type="checkbox"/>
4 Stödjer insatsen dig i kontakterna med myndigheterna och vården?	<input type="checkbox"/>	<input type="checkbox"/>	<input type="checkbox"/>	<input type="checkbox"/>	<input type="checkbox"/>	<input type="checkbox"/>

	Inte alls	Till liten del	Delvis	Till stor del	Till mycket stor del	Helt och hållet
5 Har det stöd du fått hjälpt dig att utveckla sätt att hantera din situation?	<input type="checkbox"/>	<input type="checkbox"/>	<input type="checkbox"/>	<input type="checkbox"/>	<input type="checkbox"/>	<input type="checkbox"/>
6 Känner du dig mer redo att kunna arbeta eller studera jämfört med innan du fick kontakt med oss?	<input type="checkbox"/>	<input type="checkbox"/>	<input type="checkbox"/>	<input type="checkbox"/>	<input type="checkbox"/>	<input type="checkbox"/>
7 Upplever du att personalen tar tillvara dina erfarenheter, kunskaper och synpunkter?	<input type="checkbox"/>	<input type="checkbox"/>	<input type="checkbox"/>	<input type="checkbox"/>	<input type="checkbox"/>	<input type="checkbox"/>

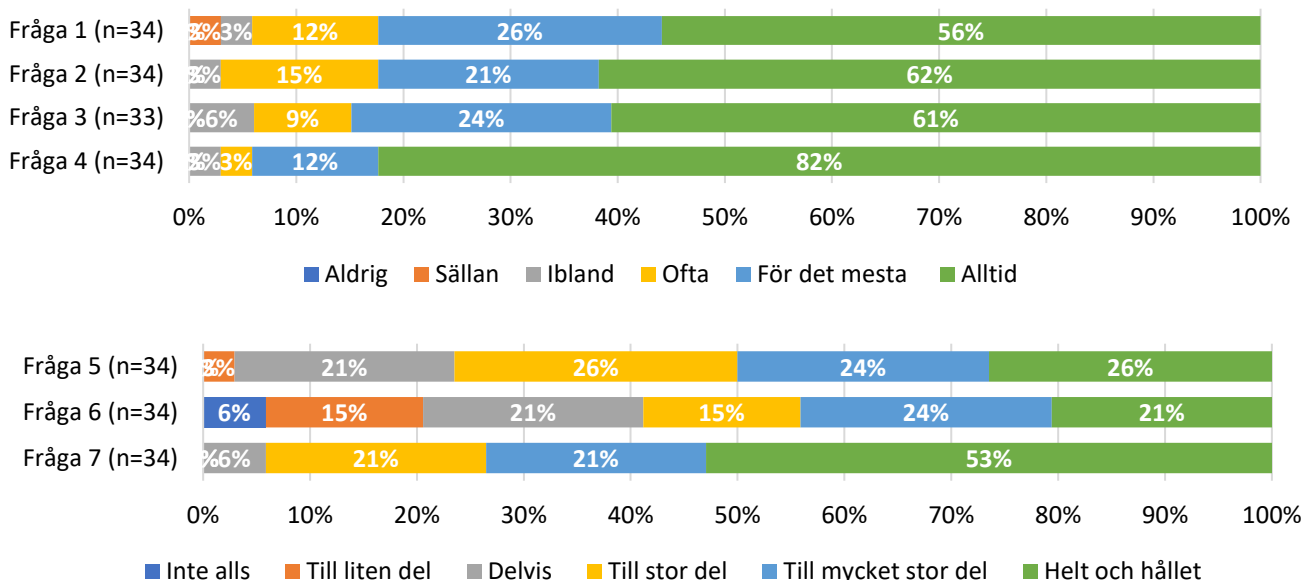
8 Vad är viktigt för dig för att kunna arbeta eller studera?

9 Hur gör stödet du får skillnad för dig? (Beskriv gärna vad och varför)

10 Vad kan göras annorlunda?

Resultat enkät pågående:

2 stycken översiktsdiagram med samtliga svarande:



Faktaruta:

NNS indikatorer är ett instrument som visar och följer hur samordningsförbundens arbete, stöd och finansiering bidrar till en utveckling av samverkan mellan myndigheter inom rehabiliteringsområdet. Instrumentet gör det möjligt att visa och följa lokal, regional och nationell utveckling över tid. Det möjliggör för samordningsförbunden att gemensamt berätta hur verksamheterna som stöds och finansieras av förbunden upplevs.

Det främsta målet som används för att mäta NNS indikatorer är genom enkäter till en rad olika respondentgrupper. På ett riktat och genomtänkt sätt tas olika perspektiv tillvara från deltagare, insatspersonal, remitterer, chefsgrupper i samverkan och samordningsförbundens styrelser. Enkätsvaren bidrar till kunskap om samordningsförbundens målgrupps behov och deras upplevelser av de verksamheter de deltagit i. Att många svarar på samma enkät leder till att resultaten i högre utsträckning kan generaliseras. Samtliga respondenter erbjuds att delge sina upplevelser på ett sådant vis att enskilda personer inte ska kunna identifieras.

I Samordningsförbund Västerås ställs endast frågorna till deltagare i insatsen Samordningsteam under 2022.

Information om NNS-enkäterna; [Indikatorer \(nnsfinsam.se\)](https://www.nnsfinsam.se)

